

פירוק למשימות קטנות – תנ"ך

הדוגמה המוצגת בעמודים הבאים לקוחה מהחוברת: "הבנת טקסטים מסוגים שונים בתנ"ך", מתוך סדרת החוברות **חושבים בגרות**. דפי המשימות המוצגים בעמודים הבאים מתמקדים במיומנות של קריאת טקסט מספרי נביאים.

עיקרון פירוק החומר למשימות קטנות מתבטא בדוגמה זו בשני פנים: האחד, התלמיד לומד לקרוא את הפרק באמצעות חלוקתו לקטעים קצרים בני 5 פסוקים בערך. הפן השני של פירוק החומר הוא במשימות עצמן: כל קטע קצר נלמד באמצעות 4 משימות. דוגמה זו מראה באופן בהיר את ההדרגתיות הנוצרת באמצעות פירוק החומר למשימות קטנות: המשימה הראשונה היא פשוטה ביותר, ובה יש לכתוב את המילים שאינן מובנות מתוך הקטע. המשימה הרביעית היא כבר מורכבת ודורשת הבנה מלאה של הכתוב: על התלמיד לכתוב במילים שלו את תוכן הקטע.

קריאה בטקסטים מספרי נביאים (ישעיהו, ירמיהו, יחזקאל, חגי, זכריה)

בדרך כלל, כשאנו קוראים פרק מספרי הנביאים, אנו קוראים את דבריו של נביא (אדם שיש לו קשר עם אלוהים, ושביכולתו לחזות דברים לעתיד). במהלך הקריאה, לאחר שנפרש את המילים שאינן ברורות לנו, עלינו לשאול את עצמנו מספר שאלות, כמו:

■ על מה מדבר הנביא?

■ אל מי פונה הנביא?

■ (אם הנביא אינו מדבר) מה עושה הנביא, והאם מופיעות דמויות נוספות?

אך לפני הכל, עלינו לחלק את הפרק לקטעים, על מנת להקל על תהליך הקריאה שלנו. בכל קטע יהיו בערך 5 פסוקים.

לדוגמה, אם בחרתם ללמוד את ישעיהו, מ', כדאי לחלק אותו לקטעים אלה:

1. פסוקים א'ה' 4. פסוקים ט"ז-כ'

2. פסוקים ו'י' 5. פסוקים כ"א-כ"ה

3. פסוקים י"א-ט"ו 6. פסוקים כ"ו-ל"א

תרגיל

חלוקת הפרק לקטעים

רשמו את שם הפרק שבחרתם: ספר _____ פרק _____
כעת חלקו את הפרק לקטעים, בכל קטע יהיו בערך 5 פסוקים. רשמו כאן את הקטעים בפרק שאתם בחרתם:

_____	1.
_____	2.
_____	3.
_____	4.
_____	5.
_____	6.
_____	7.
_____	8.

כעת נלמד כל קטע בנפרד, לפי שלבי הקריאה המוצגים בדף הבא.
למדו את הקטע הראשון לפי השלבים הבאים (תוכלו להיעזר בדוגמה הנמצאת בעמוד 55).

קטע קריאה מס' 1: פסוקים:

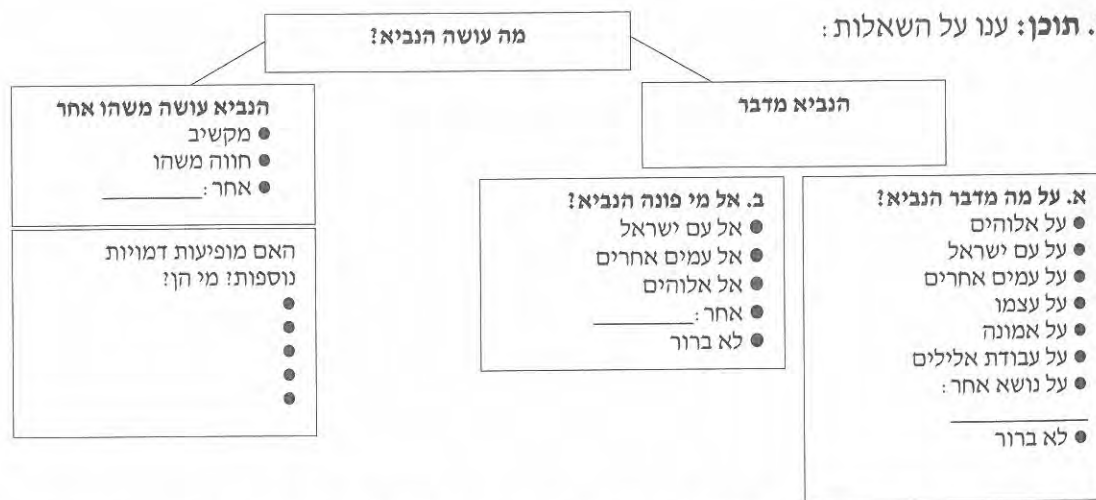
1. קריאה: קראו את הקטע (רצוי פעמיים), וכתבו רק את המילים או את הביטויים שאינכם מבינים:

2. פירוש מילים: נסו למצוא פירושים למילים שאינכם מבינים (בעזרת מילון, תנ"ך, קאסוטו, ספר לימוד או מורה):

מילים לא מובנות	פירוש או הסבר

גם אם לא נמצאו פירושים לכל המילים, עברו לשלב הבא:

3. תוכן: ענו על השאלות:



4. סיכום קצר: נסו לספר את הקטע שקראת במילים שלכם (אל תעתיקו את המשפטים מהתנ"ך, אלא ספרו את הסיפור באופן כללי מאוד). עברו לעמוד 53 וכתבו שם את הסיכום.

קטע קריאה מס' 2: פסוקים:

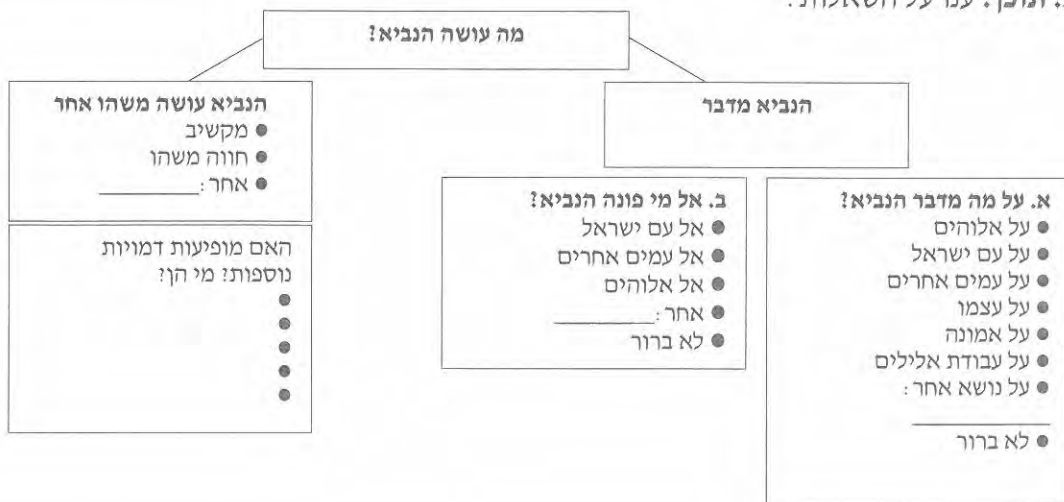
1. **קריאה:** קראו את הקטע (רצוי פעמיים), וכתבו רק את המילים או את הביטויים שאינכם מבינים:

2. **פירוש מילים:** נסו למצוא פירושים למילים שאינכם מבינים (בעזרת מילון, תנ"ך, קאסוטו, ספר לימוד או מורה):

מילים לא מובנות	פירוש או הסבר

גם אם לא נמצאו פירושים לכל המילים, עברו לשלב הבא:

3. **תוכן:** ענו על השאלות:



4. **סיכום קצר:** נסו לספר את הקטע שקראתם במילים שלכם (אל תעתיקו את המשפטים מהתנ"ך, אלא ספרו את הסיפור באופן כללי מאוד). עברו לעמוד 53 וכתבו שם את הסיכום.

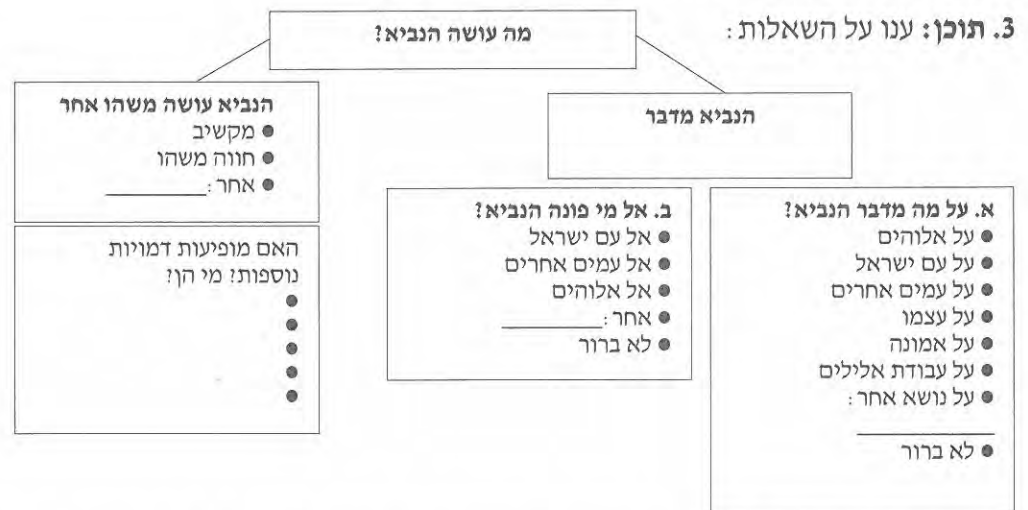
קטע קריאה מס' 3: פסוקים:

1. **קריאה:** קראו את הקטע (רצוי פעמיים), וכתבו רק את המילים או את הביטויים שאינכם מבינים:

2. **פירוש מילים:** נסו למצוא פירושים למילים שאינכם מבינים (בעזרת מילון, תנ"ך, קאסוטו, ספר לימוד או מורה):

מילים לא מובנות	פירוש או הסבר

גם אם לא נמצאו פירושים לכל המילים, עברו לשלב הבא:



4. **סיכום קצר:** נסו לספר את הקטע שקראתם במילים שלכם (אל תעתיקו את המשפטים מהתנ"ך, אלא ספרו את הסיפור באופן כללי מאוד). עברו לעמוד 53 וכתבו שם את הסיכום.

קטע קריאה מס' 4: פסוקים:

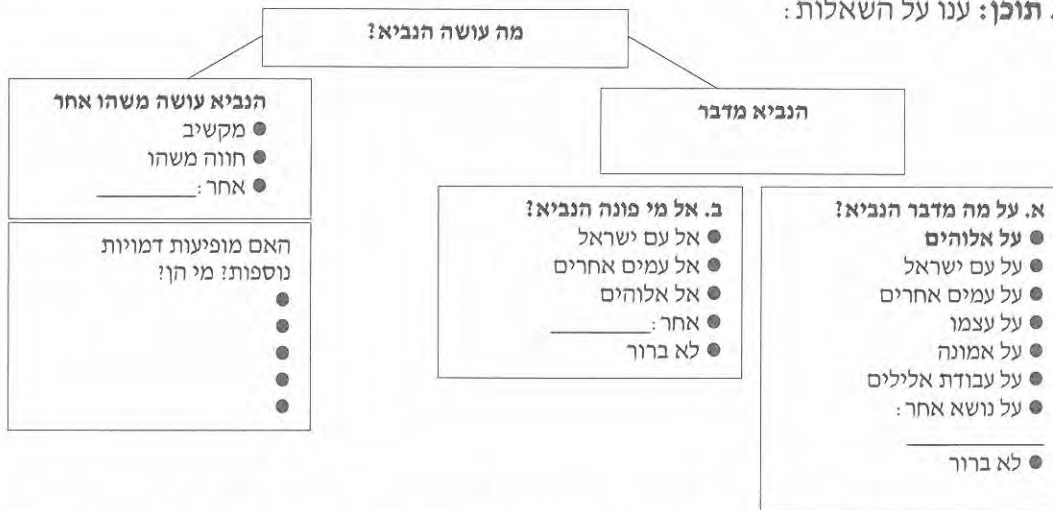
1. **קריאה:** קראו את הקטע (רצוי פעמיים), וכתבו רק את המילים או את הביטויים שאינכם מבינים:

2. **פירוש מילים:** נסו למצוא פירושים למילים שאינכם מבינים (בעזרת מילון, תנ"ך, קאסוטו, ספר לימוד או מורה):

מילים לא מובנות	פירוש או הסבר

גם אם לא נמצאו פירושים לכל המילים, עברו לשלב הבא:

3. **תוכן:** ענו על השאלות:



4. **סיכום קצר:** נסו לספר את הקטע שקראתם במילים שלכם (אל תעתיקו את המשפטים מהתנ"ך, אלא ספרו את הסיפור באופן כללי מאוד). עברו לעמוד 53 וכתבו שם את הסיכום.

© כל הזכויות שמורות למועדון בונקו ויש לימחם תושביה

קטע קריאה מס' 5: פסוקים:

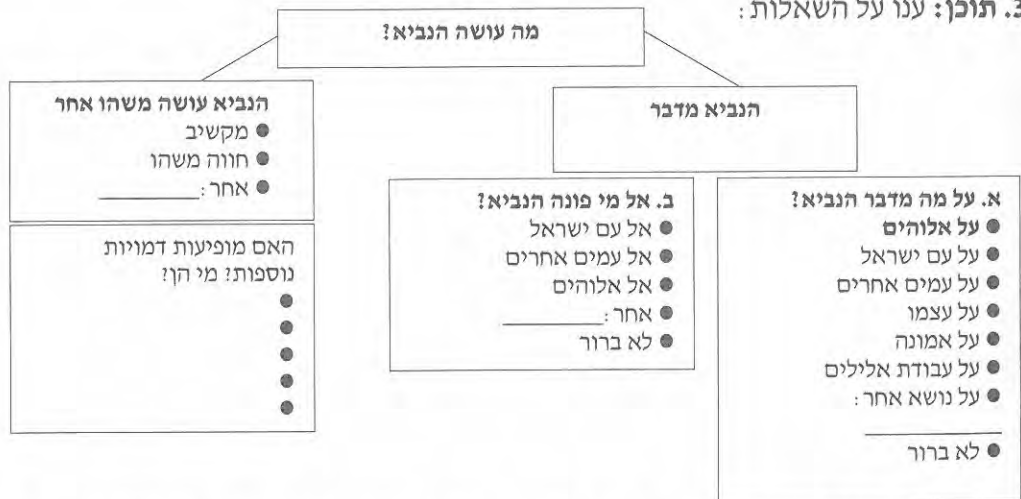
1. קריאה: קראו את הקטע (רצוי פעמיים), וכתבו רק את המילים או את הביטויים שאינכם מבינים:

2. פירוש מילים: נסו למצוא פירושים למילים שאינכם מבינים (בעזרת מילון, תנ"ך, קאסוטו, ספר לימוד או מורה):

מילים לא מובנות	פירוש או הסבר

גם אם לא נמצאו פירושים לכל המילים, עברו לשלב הבא:

3. תוכן: ענו על השאלות:



4. סיכום קצר: נסו לספר את הקטע שקראתם במילים שלכם. (אל תעתיקו את המשפטים מהתנ"ך, אלא ספרו את הסיפור באופן כללי מאוד). עברו לעמוד 53 וכתבו שם את הסיכום.

קטע קריאה מס' 6: פסוקים:

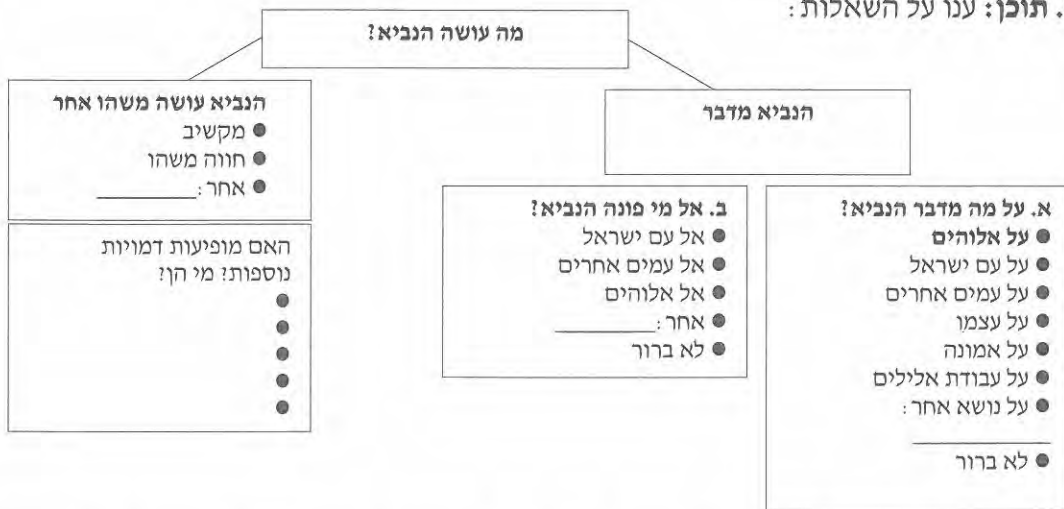
1. **קריאה:** קראו את הקטע (רצוי פעמיים), וכתבו רק את המילים או את הביטויים שאינכם מבינים:

2. **פירוש מילים:** נסו למצוא פירושים למילים שאינכם מבינים (בעזרת מילון, תנ"ך, קאסוטו, ספר לימוד או מורה):

מילים לא מובנות	פירוש או הסבר

גם אם לא נמצאו פירושים לכל המילים, עברו לשלב הבא:

3. **תוכן:** ענו על השאלות:



4. **סיכום קצר:** נסו לספר את הקטע שקראתם במילים שלכם (אל תעתיקו את המשפטים מהתנ"ך, אלא ספרו את הסיפור באופן כללי מאוד). עברו לעמוד 53 וכתבו שם את הסיכום.

כתבו בקצרה את סיכום הקטע שלמדתם במקום המתאים.

ספר: _____ פרק: _____

קטע 1

קטע 2

קטע 3

קטע 4

קטע 5

קטע 6

פעולות סיכום

1. לאחר שסיימתם לכתוב את כל הקטעים, קראו שוב את סיכומי הקטעים (בעמוד 53) ברצף.
2. נסו לסכם עכשיו את הפרק כולו ב-4 או 5 משפטים.

3. נסו לתת כותרת לפרק שקראתם, וכתבו אותה בשורה בראש עמוד 53.

קטע קריאה: ישעיהו מ', א'-ה'

1. קריאה: קראו את הקטע (רצוי פעמיים), וכתבו רק את המילים או את הביטויים שאינכם מבינים:

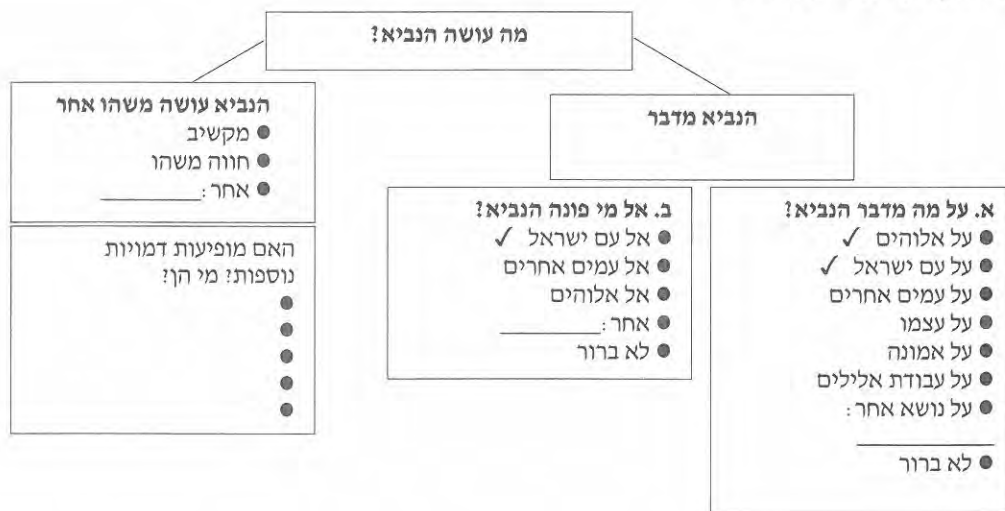
למשל: עוונה (פסוק ב'), העקב (פסוק ד'), חטאותיה (פסוק ב'), כל-בשר (פסוק ה')

2. פירוש מילים: נסו למצוא פירושים למילים שאינכם מבינים (בעזרת מילון, תנ"ך, קאסוטו, ספר לימוד או מורה):

מילים לא מובנות	פירוש או הסבר
עוונה	החטא שלה
חטאותיה	החטאים שלה (של ירושלים)
העקב	
כל-בשר	כל בני האדם

גם אם לא נמצאו פירושים לכל המילים, עברו לשלב הבא:

3. תוכן: ענו על השאלות:



4. סיכום קצר: ישעיהו פונה אל עם ישראל ומנחם אותו. הוא אומר כי עם ישראל כבר סבל מספיק על חטאיו. לאחר מכן, הוא מדבר על גדולתו של האל.

דף אסטרטגיה לקריאת טקסטים מספרי נביאים

כדי להבין טקסט מספרי נביאים נבצע את הפעולות הבאות:

<p>א. הכנה: חלוקת הפרק לקטעים קצרים. ב. הבנת התוכן של כל קטע:</p> <ol style="list-style-type: none">1. קריאה והעתקה של מילים לא מובנות.2. חיפוש פירושים למילים הלא מובנות.3. בדיקה: • על מה מדבר הנביא? • אל מי פונה הנביא? • מה עושה הנביא (חוץ מאשר לדבר)? • מי הן הדמויות?4. סיכום הקטע במילים שלנו. <p>ג. סיכום הפרק:</p> <ol style="list-style-type: none">1. קריאה ברצף של סיכומי הקטעים.2. סיכום הפרק כולו ב- 4-5 משפטים.3. כתיבת כותרת לפרק.

שאלות למחשבה

1. כיצד ניתן לדעת אל מי פונה הנביא?

2. איזו פעולה בדף האסטרטגיה לוקחת לכם הכי הרבה זמן? מדוע?

3. מה עוזר לכם לסכם קטע במילים שלכם?
